



LINE

Malé profesionální
pístové kompresory
s přímým pohonem



LINE O15N

Bezolejový profesionální kompresor s přímým spojením elektromotoru s kompresorovou jednotkou O15N určený zejména pro využívání v řemeslnických aplikacích.



Pohodlná manipulace
díky dlouhé rukojeti na tlakové nádobě
a velkým kolečkům



Pryžový podstavec
tlumí vibrace ze stroje



Bezolejová jednotka se sacím výkonem 180 l/min



Regulátor tlaku a dva manometry pro odečet tlaku



Snadné zapínání a vypínání pomocí tlačítka

Obj. č.	Vzdušník	Sací výkon	Příkon	Otáčky	Napětí	Tlak	Lwa	Lwp (4m)	Rozměry	Hmotnost	Cena bez DPH
	l	l/min	kW	min ⁻¹	V/f/Hz	bar	dB (A)		(d × š × v) mm	kg	Kč
O15N-1,1-24CM	24	180	1,1	2 450	230/1/50	8	90,0	70,0	610 × 310 × 500	16	4 203,-

LINE O20PN

Bezolejové profesionální kompresory s přímým pohonem v přenosném a mobilním provedení určené pro menší řemeslnické aplikace.



O10PN-0,75-6CM
0,75 kW, vzdušník 6 litrů

O20PN-1,5-6CM
1,5 kW, vzdušník 6 litrů

Trubková rukojeť
ochrana přístrojů před poškozením

Gumové madlo
pro větší komfort

Pohodlná manipulace
díky přidanému madlu na tlakové nádobě



O20PN-1,5-24CM
1,5 kW, vzdušník 24 litrů



Unikátní sací filtr nevyčnívá a je chráněn před poškozením



Tlakový spínač, regulátor tlaku, 2 manometry a výstup přes rychlospojku



Modely uzpůsobené pro velmi pohodlný transport a manipulaci

Praktické háčky
pro zavěšení
kabelů a hadic



Trubkový rám
zajišťuje komplexní ochranu
přístrojů a slouží
jako madlo pro přenášení

O20PN-1,5-9RM
1,5 kW, vzdušník 9 litrů



O20PN-1,5-50CM
1,5 kW, vzdušník 50 litrů



O20PN-1,5-50VM
1,5 kW, vzdušník 50 litrů



Vzdušník



Sací výkon



Příkon



Otáčky



Napětí



Tlak



Lwa



Lwp (4m)



Rozměry



Hmotnost



Cena bez DPH

Obj. č.	l	l/min	kW	min ⁻¹	V/f/Hz	bar	dB (A)		(d × š × v) mm	kg	Kč
O10P-0,75-6CM	6	130	0,75	1 450	230/1/50	8	86,0	66,0	420 × 330 × 430	15	7 082,-
O20PN-1,5-6CM	6	230	1,5	2 850	230/1/50	8	97,0	77,0	420 × 330 × 430	14	4 520,-
O20PN-1,5-24CM	24	230	1,5	2 850	230/1/50	8	97,0	77,0	610 × 310 × 625	22	5 357,-
O20PN-1,5-50CM	50	230	1,5	2 850	230/1/50	8	97,0	77,0	770 × 430 × 705	30	6 644,-
O20PN-1,5-9RM	9	230	1,5	2 850	230/1/50	8	97,0	77,0	455 × 475 × 500	19	7 799,-
O20PN-1,5-10RM	10	230	1,5	2 850	230/1/50	8	97,0	77,0	420 × 330 × 635	20	8 707,-
O20PN-1,5-50VM	50	230	1,5	2 850	230/1/50	8	97,0	77,0	800 × 380 × 680	60	7 740,-

LINE L20

Profesionální, olejem mazané kompresory s přímým pohonem v přenosném a mobilním provedení určené pro menší řemeslnické aplikace.



Pohodlná manipulace
díky dvěma madlům



Pryžové podstavce
snižují přenos vibrací

L20N-1,5-6CM
1,5 kW, vzdušník 6 litrů



Unikátní sací filtr nevyčínívá a je chráněn před poškozením




Olejoznak z vnější strany pro extrémně snadný odečet oleje



Velký ventil pro snadné odpouštění kondenzátu



L20N-1,5-24CM
Příkon 1,5 kW, vzdušník 24 litrů



Pohodlná manipulace
díky přidanému madlu
na tlakové nádobě



L20N-1,5-50CM
1,5 kW, vzdušník 50 litrů

Obj. č.	Vzdušník l	Sací výkon l/min	Příkon kW	Otáčky min ⁻¹	Napětí V/f/Hz	Tlak bar	Lwa dB(A)	Lwp (4m)	Rozměry (d × š × v) mm	Hmotnost kg	Cena bez DPH Kč
L20N-1,5-6CM	6	220	1,5	2 850	230/1/50	8	95,0	75,0	400 × 280 × 480	14	3 594,-
L20N-1,5-24CM	24	220	1,5	2 850	230/1/50	8	95,0	75,0	610 × 310 × 580	25	4 269,-
L20N-1,5-50CM	50	220	1,5	2 850	230/1/50	8	95,0	75,0	770 × 430 × 660	33	4 976,-

LINE L25P a L30P

Profesionální, olejem mazané kompresory s přímým pohonem v přenosném a mobilním provedení určené pro menší řemeslnické aplikace.

Gumové madlo
pro větší komfort



Přyzové podstavce
snížení přenosu vibrací

L30PN-2,2-24CM
2,2 kW, vzdušník 24 litrů

Pohodlná manipulace
díky přidání madla na
tlakové nádobě



L30PN-2,2-50CM
2,2 kW, vzdušník 50 litrů



Unikátní sací filtr nevyčnívá a je chráněn před poškozením



Tlakový spínač, regulátor tlaku, 2 manometry a výstup přes rychlospojku



Olejoznak z vnější strany pro extrémně snadný odečet oleje

Obj. č.	Vzdušník	Sací výkon	Příkon	Otáčky	Napětí	Tlak	Lwa	Lwp (4m)	Rozměry	Hmotnost	Cena bez DPH
	l	l/min	kW	min ⁻¹	V/f/Hz	bar	dB(A)		(d × š × v) mm	kg	Kč
L25P-1,8-24CM	24	270	1,8	2 850	230/1/50	10	95,0	75,0	630 × 320 × 620	28	5 416,-
L25P-1,8-50CM	50	270	1,8	2 850	230/1/50	10	95,0	75,0	940 × 320 × 700	36	8 136,-
L30PN-2,2-24CM	24	310	2,2	2 850	230/1/50	10	97,0	77,0	630 × 320 × 620	29	8 483,-
L30PN-2,2-50CM	50	310	2,2	2 850	230/1/50	10	97,0	77,0	940 × 320 × 700	37	8 956,-
L30PN-2,2-90CM	90	310	2,2	2 850	230/1/50	10	97,0	77,0	1 200 × 400 × 850	63	11 787,-



Sklopná rukojeť
zmenšení rozměrů při transportu

Praktický háček
pro zavěšení kabelů a hadic

Centrální ovládací panel
ochrana přístrojů a 2 výstupy
přes rychlospojku

Přezkové podstavce
snížení přenosu vibrací

L30PN-2,2-9RM
1,8 kW, vzdušník 9 litrů

Prodloužená rukojeť
usnadnění manipulace
a ochrana přístrojů



L30PN-2,2-20RM
2,2 kW, vzdušník 20 litrů



Dlouhá rukojeť pro snadný pohyb stroje



Obj. č.	Vzdušník l	Sací výkon l/min	Příkon kW	Otáčky min ⁻¹	Napětí V/f/Hz	Tlak bar	Lwa dB(A)	Lwp (4m) dB(A)	Rozměry (d × š × v) mm	Hmotnost kg	Cena bez DPH Kč
L25P-1,8-9RM	9	270	1,8	2 850	230/1/50	10	95,0	75,0	455 × 475 × 500	24	8 775,-
L25P-1,8-10RM	10	270	1,8	2 850	230/1/50	10	95,0	75,0	420 × 330 × 635	24	8 977,-
L30PN-2,2-9RM	9	310	2,2	2 850	230/1/50	10	97,0	77,0	490 × 520 × 560	29	13 106,-
L30PN-2,2-20RM	20	310	2,2	2 850	230/1/50	10	97,0	77,0	520 × 430 × 790	35	12 455,-

LINE V36

 NOVINKA
2021

10 LET

Profesionální, olejem mazané kompresory s přímým pohonem s dvouválcovou jednotkou s uspořádáním pístů do „V“

Gumové madlo
pro větší komfort



Pryžové podstavce
snížení přenosu vibrací

V36-2,2-50CM
2,2 kW, vzdušník 50 litrů



Silná jednotka se 2 litinovými válci uspořádanými do „V“



Tlakový spínač, regulátor tlaku, 2 manometry a výstup přes rychlospojku



Extra madlo pro snadnou manipulaci se strojem

Obj. č.	Vzdušník	Sací výkon	Příkon	Otáčky	Napětí	Tlak	Lwa	Lwp (4m)	Rozměry	Hmotnost	Cena bez DPH
	l	l/min	kW	min ⁻¹	V/f/Hz	bar	dB (A)		(d × š × v) mm	kg	Kč
V36-2,2-50CM	50	355	2,2	2 850	230/1/50	10	87,0	67,0	710 × 330 × 620	42	7 437,-

LINE V30

Profesionální, olejem mazané kompresory s přímým pohonem s dvouválcovou jednotkou s uspořádáním pístů do „V“ a s nízkootáčkovým 4-pólovým motorem




Gumové madlo
pro větší komfort

Tlakový spínač,
regulátor tlaku,
2 manometry
a výstup přes
rychlospojku

V30-2,2-50CM
2,2 kW, vzdušník 50 litrů

Trubkový rám
maximálně chrání kompresor
před poškozením


Praktická deska
pro využití prostoru nad strojem
a odkládání předmětů



Robustní kolečka
pro dobrou
manipulaci v terénu

2 vzdušníky
snižují těžiště
a zamezují převrácení

V30-2,2-2x11CM
2,2 kW, vzdušník 2x11 litrů



Silná jednotka se 2 litinovými válci
uspořádanými do „V“



4-pólový motor s nízkými
otáčkami a robustní ventilátor
snižují teplotu



Olejoznak z vnější strany pro
extrémně snadný odečet oleje



Komfortní madlo
s možností nastavení
a demontáže



Dvojitá rukojeť pro zvýšené
pohodlí

Vertikální vzdušník
lepší využití prostoru
při transportu

Prodloužená rukojeť
usnadnění manipulace
a ochrana přístrojů

Pryžové podstavce
snížení přenosu vibrací

V30-2,2-50VM
2,2 kW, vzdušník 50 litrů



V30-2,2-20CM
2,2 kW, vzdušník 20 litrů

	Vzdušník	Sací výkon	Příkon	Otáčky	Napětí	Tlak	Lwa	Lwp (4m)	Rozměry	Hmotnost	Cena bez DPH
Obj. č.	l	l/min	kW	min ⁻¹	V/f/Hz	bar	dB(A)		(d × š × v) mm	kg	Kč
V30-2,2-2x11CM	2 × 11	330	2,2	1 450	230/1/50	10	97,0	77,0	770 × 610 × 540	50	27 936,-
V30-2,2-20CM	20	330	2,2	1 450	230/1/50	10	97,0	77,0	520 × 430 × 790	43	22 792,-
V30-2,2-50CM	50	330	2,2	1 450	230/1/50	10	97,0	77,0	800 × 380 × 680	60	20 493,-
V30-2,2-50VM	50	330	2,2	1 450	230/1/50	10	97,0	77,0	520 × 410 × 1 100	62	24 461,-
V30-2,2-90CM	90	330	2,2	1 450	230/1/50	10	97,0	77,0	1 200 × 400 × 830	72	21 972,-



BRIDGESTONE
DOT 5001 15W



MADE IN JAPAN
165/65R15 75H